

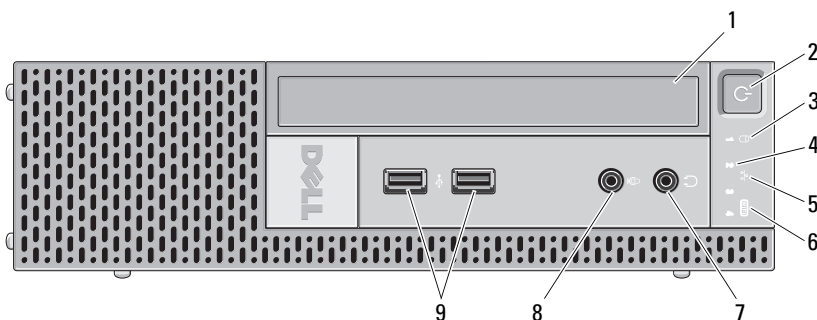


O opozorilih

 **OPOZORILO:** OPOZORILO označuje možnost poškodb lastnine, telesnih poškodb ali smrti.

Dell™ OptiPlex™ 780 Ultra Small Form Factor List s tehničnimi informacijami o nastavitvi in funkcijah

Pogled od spredaj



- | | | | |
|---|--------------------------|---|---|
| 1 | CD/DVD pogon | 2 | gumb za napajanje |
| 3 | lučka dejavnosti pogona | 4 | diagnostične lučke (4) |
| 5 | lučka aktivnosti omrežja | 6 | lučka aktivnosti WiFi (dodatna možnost) |
| 7 | priključek za slušalke | 8 | priključek za mikrofoni |
| 9 | USB konektorji (2) | | |

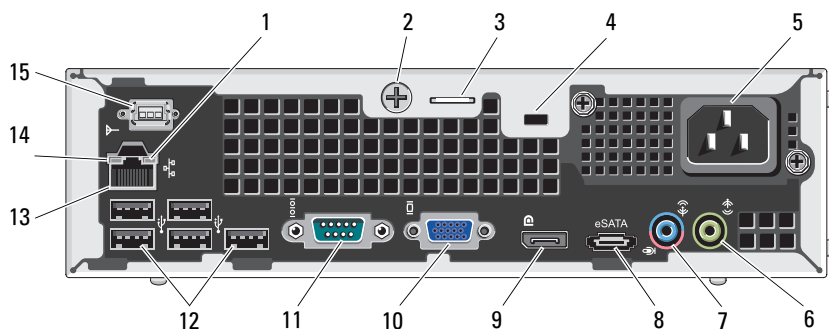
november 2009



0Y954MA00


Model: D01U
Tip: D01U001


Pogled od zadaj



- | | | | |
|----|-----------------------------------|----|-----------------------------------|
| 1 | lučka aktivnosti omrežja | 2 | zaskočni vijak z vgreznjeno glavo |
| 3 | obroč ključavnice | 4 | reža za varnostni kabel |
| 5 | priklop za napajanje | 6 | priključek za izhodni vod |
| 7 | priključek za vhodni vod/mikrofon | 8 | priključek eSATA |
| 9 | priključek DisplayPort | 10 | priključek VGA |
| 11 | zaporedni priključek | 12 | USB priključka (5) |
| 13 | priključek za omrežje | 14 | lučka celovitosti povezav |
| 15 | WiFi antena (dodatna možnost) | | |

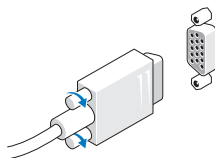
Hitra namestitvev

 **OPOZORILO:** Preden se lotite naslednjih postopkov, preberite varnostna navodila, ki so priložena vašemu računalniku. Za dodatne informacije o varnem delu glejte www.dell.com/regulatory_compliance.

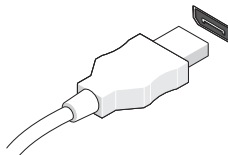
 **OPOMBA:** Nekatere naprave ne bodo priložene, če jih niste naročili.

1 Priključite monitor, z uporabo le enega od naslednjih kablov:

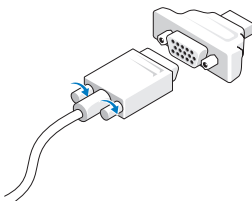
a Modri VGA kabel.



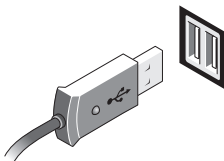
b Kabel vrat zaslona.



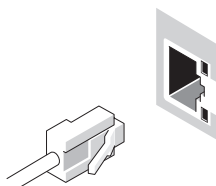
c Kabel VGA do vmesnika DisplayPort.




2 Priključite USB tipkovnico ali miško (dodatna možnost).



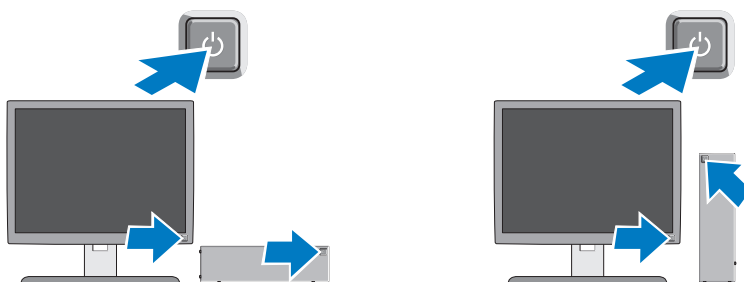
3 Priključite omrežni kabel (dodatna možnost).




4 Priključite napajalni kabel.



5 Pritisnite gumba za napajanje na svojem monitorju in računalniku.



Tehnični podatki

 **OPOMBA:** Naslednje specifikacije so le tiste, ki so nujne skaldno z zakonom in morajo biti priložene računalniku. Za popolni in aktualni seznam specifikacij za vaš računalnik obiščite support.dell.com.

Informacije o sistemu

Nabor vezij Intel® Q45 Express chipset z ICH10DO

Processor

Processor Intel Core™ 2 Duo, Intel Pentium® Dual-Core,
Intel Celeron® Dual-Core, Intel Celeron®

Video

Vrsta grafične kartice:

Integriran grafični kontrolnik Intel Q45

Grafični pomnilnik:

Integriran do 1759 MB video pomnilnika v skupni rabi

Pomnilnik

Priključek pomnilniškega modula 2 reži DIMM

Kapaciteta pomnilniškega modula 1 GB ali 2 GB

Vrsta DDR3 1066 MHz (ne-ECC)

Najnižja vrednost pomnilnika 1 GB

Najvišja vrednost pomnilnika 4 GB

Pogoni

Zunanji:

5,25-palčno tanko ležišče za pogon eno

Notranji:

2,5-palčno ležišče za pogon SATA eno

Naprave na voljo:

2,5-palčni trdi disk SATA eno

5,25-palčni pogon DVD-ROM, eno
DVD+/-RW SATA

OPOMBA: Podpira največ en trdi disk.

Nadzorne in diagnostične lučke

Sprednja stran računalnika:

Lučka gumba za vklop	Modra lučka — Stalna modra lučka označuje vklopljeno stanje; utripajoča modra lučka označuje stanje mirovanja računalnika. Oranžnorjava lučka — Stalna oranžnarjava lučka, ko računalnik ne zažene označuje težave s sistemsko ploščo ali električnim napajanjem. Utripajoča oranžnorjava lučka označuje težavo s sistemsko ploščo.
Lučka dejavnosti pogona	Prikazuje dejavnost trdega diska SATA ali pogona CD/DVD. Modra lučka — Utripajoča modra lučka označuje, da računalnik bere podatke s trdega diska ali jih zapisuje nanj.
Lučka aktivnosti omrežja	Modra lučka — Med omrežjem in računalnikom obstaja dobra povezava. Lučka ne sveti — Fizična povezava med omrežjem in računalnikom ni vzpostavljena.
Lučka aktivnosti WiFi (dodatna možnost)	Modra lučka — Omrežna kartica WiFi je omogočena.
Diagnostične lučke	Štiri oranžnorjave lučke na sprednjo ploščo računalnika. Za informacije o diagnostičnih luči, glejte <i>Priročnik za sevisiranje</i> , ki je na voljo na spletni strani za podporo Dell na support.dell.com/manuals .

Zadnja stran računalnika:

Lučka celovitosti povezav na integriranem omrežnem vmesniku	Zelena lučka — Med omrežjem in računalnikom obstaja dobra povezava s hitrostjo 10 Mb/s. Oranžna lučka — Med omrežjem in računalnikom obstaja dobra povezava s hitrostjo 100 Mb/s. Rumena lučka — Med omrežjem in računalnikom obstaja dobra povezava s hitrostjo 1000 Mb/s. Lučka ne sveti — Fizična povezava med omrežjem in računalnikom ni vzpostavljena.
Lučka aktivnosti omrežja na integriranem omrežnem vmesniku	Rumena lučka — Utripajoča rumena lučka opozarja na delovanje omrežja.

Nadzorne in diagnostične lučke (nadaljevanje)

Znotraj računalnika:

Lučka razpoložljive električne energije

Zelena — Električna je vključena in deluje. Električne kable je treba priključiti na natiču za napajanje (na hrbtni strani računalnika) in v zidno vtičnico. Gumb testiranja in LED sta na zgornji strani enote.

OPOMBA: Lahko testirate stanje napajalnega sistema s pritiskom na ta gumb. Če je napetost električnega sistema v mejah tehničnih specifikacijah, sveti LED lučka samo-testiranja. Če ED ne sveti, je lahko kakšna okvara v električnem sistemu. Omrežna električna mora biti vključena v času tega preskusa.

OPOMBA: Gumb testiranja in označevalni LED nista dostopni od zunaj sistema. Nahajata se pod odstranljivim pokrovom strani na vrhu električnega napajanja.

Napajanje

Moč 180 W

Največje odvajanje toplote 750 BTU/h

OPOMBA: Odvajanje toplote je izračunano z uporabo ocene moči električne energije.

Napetost 90–264 VAC

Frekvenca 47–63 Hz

Vhodni jakost toka (v amperih) 2,6 A

OPOMBA: Oglejte si dokumentacijo o varnosti, ki je priložena vašemu računalniku za pomembne informacije o voltage-setting (nastavitvi napetosti).

Gumbasta baterija Litjeva gumbasta baterija 3V CR2032

Mere

Višina 23,7 cm (9,3 palcev)

Širina 6,5 cm (2,6 palcev)

Globina 24,0 cm (9,4 palcev)

Teža 3,2 kg (7 lbs)

Okolje

Temperatura:

Med delovanjem od 10° do 35°C (od 50° do 95°F)

Shranjevanje od -40° do 65°C (od -40° do 149°F)

Relativna vlažnost 20% do 80% (ni kondenzacije)

Višina:

Med delovanjem -15,2 do 3048 m (-50 do 10.000 ft)

Shranjevanje -15,2 do 10.668 m (-50 do 35.000 ft)

Nivo kontaminiranosti zraka G2 ali manj, kot določa ISA-S71.04-1985

Na voljo je več informacij in virov

Če morate:

Poisskati informacije o varnem delu z računalnikom, pregledati informacije o garancij, pogoji in določila (le za ZDA), varnostna navodila, regulativne informacije, ergonomske informacije, in licenčno pogodbo končnega uporabnika.

Oglejte si:

Dokumentacijo o varnosti, zakonskih predpisih ki sta bili priloženi računalniku in domačo stran o skaldnosti izdelkov na www.dell.com/regulatory_compliance.

Informacije v tem dokumentu se lahko spremenijo brez predhodnega obvestila.

© 2009 Dell Inc. Vse pravice pridržane. Natisnjeno na Irskem.

Vsakršno razmnoževanje tega gradiva brez pisnega dovoljenja družbe Dell Inc. je strogo prepovedano.

Blagovne znamke, uporabljene v tem besedilu: *Dell*, logotip *DELL*, in *OptiPlex* so blagovne znamke družbe Dell Inc.; *Intel*, *Celeron*, in *Pentium* so registrirane blagovne znamke in *Core* je blagovna znamka družbe Intel Corporation v ZDA in drugih državah.

V tem dokumentu se lahko uporabljajo tudi druge blagovne znamke in imena, ki se nanašajo na osebe, katerih last so blagovne znamke ali imena, oziroma na njihove izdelke. Družba Dell Inc. zavrača vsakršno lastništvo blagovnih znamk in imen, razen tistih, ki so v njeni lasti.